

 | Estrategia Digital UANL

MANUAL DEL ESTUDIANTE

EXÁMENES GLOBALES

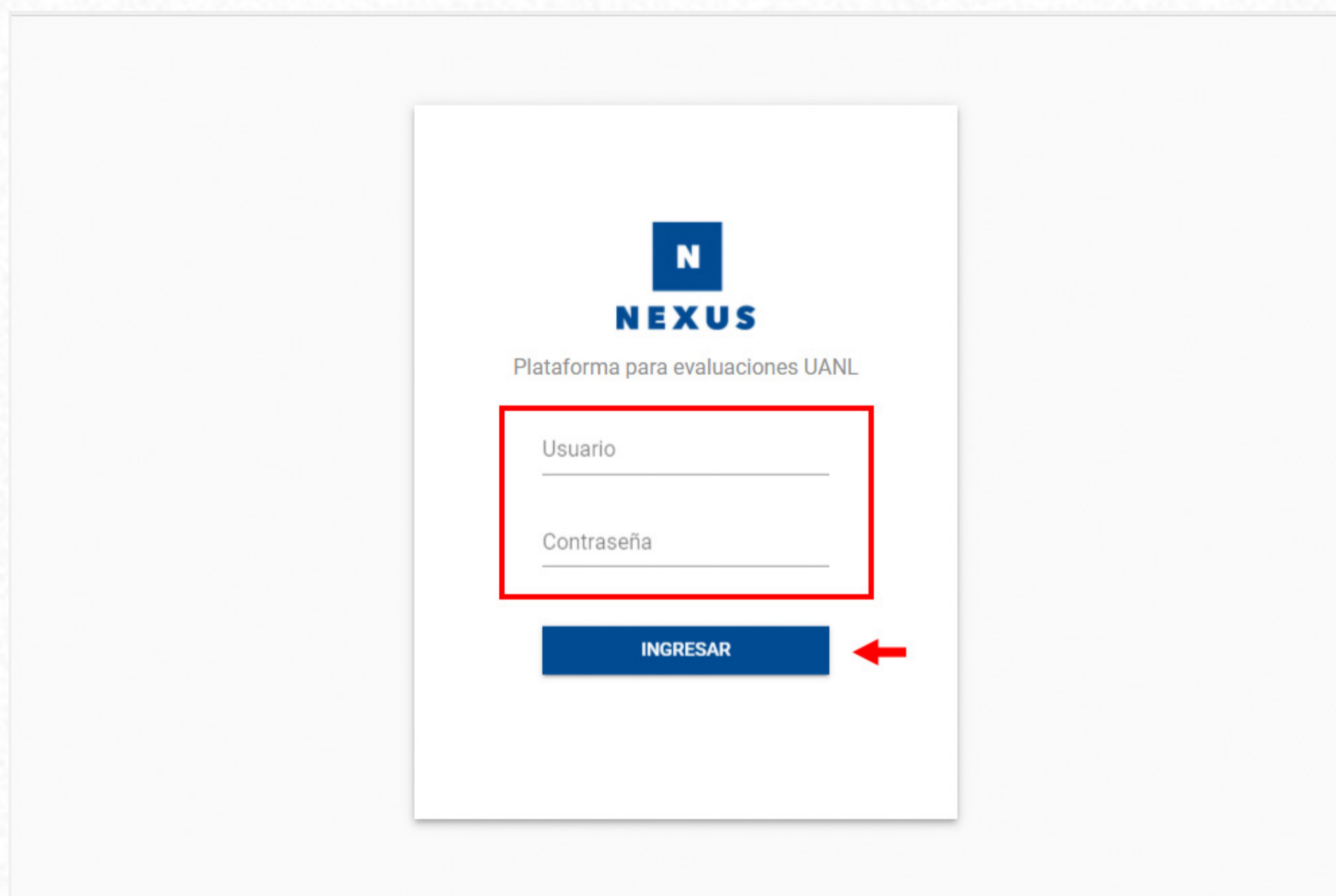
Para poder presentar el Examen Global es importante tomar en cuenta las siguientes recomendaciones:

- La modalidad de aplicación es en línea por tal motivo el tipo de equipamiento requerido al Estudiante es: **Computadora con internet (red fija), cámara, audio y bocinas.**
- Es necesario contar y tener actualizados al menos 2 de los siguientes navegadores recomendados: **Chrome, Mozilla Firefox y Edge.**
- La supervisión la realizará la dependencia a la que pertenece a través de la herramienta **Microsoft Teams.**
- Es necesario contar con **su matrícula y contraseña del sistema de Servicios en Línea (SIASE).**
- En caso de detalle técnico, el soporte a estudiantes será por videollamada directamente con el **Profesor asignado al examen.**
- La hora de aplicación será determinada por su dependencia.
- El resultado del examen será comunicado a través del sistema de SIASE.

01.

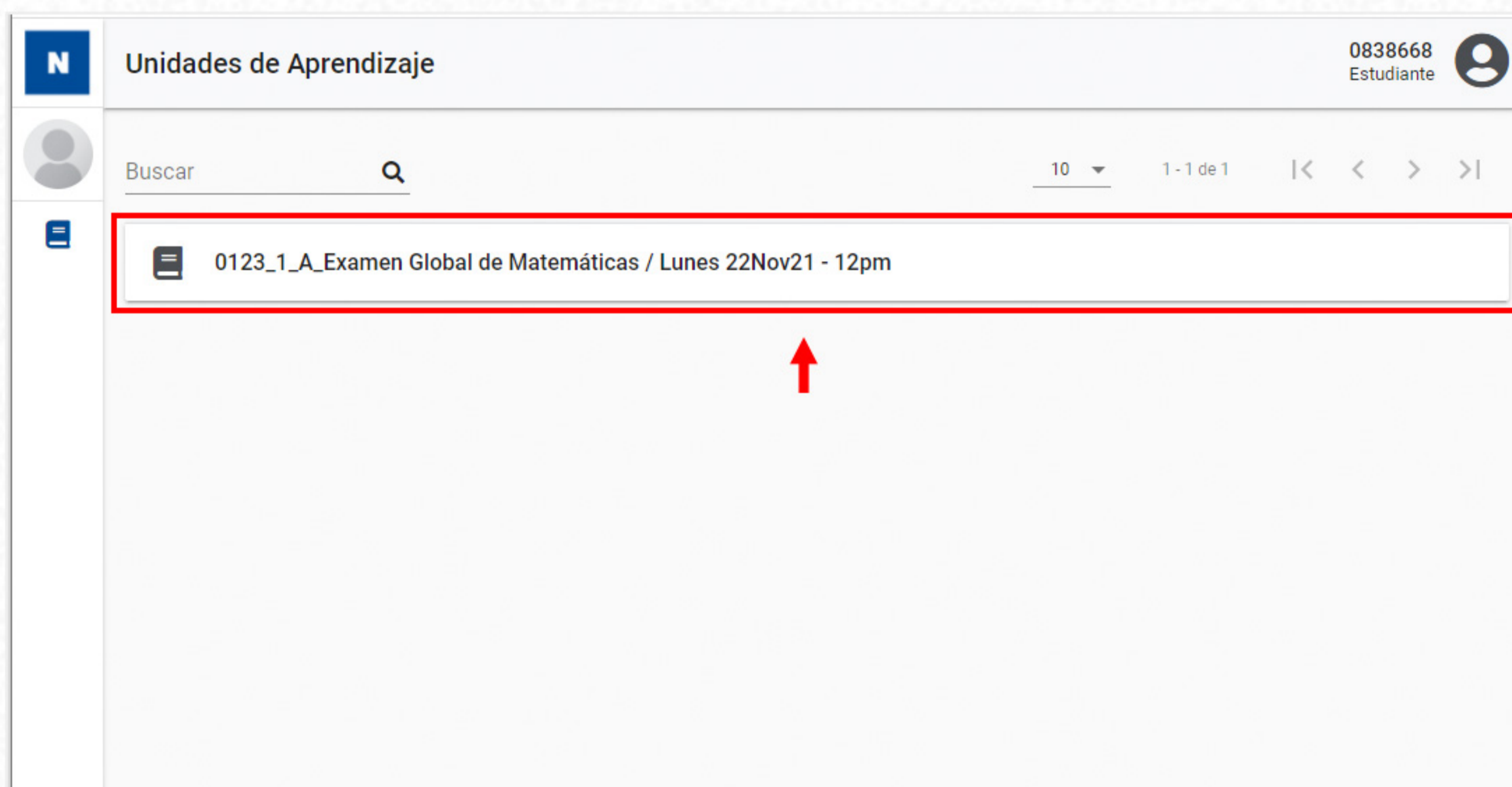
A través de la siguiente liga ingrese al **Examen Global** con su Matricula (Usuario) y Contraseña del sistema de Servicios en Línea:

examenglobal.uanl.mx



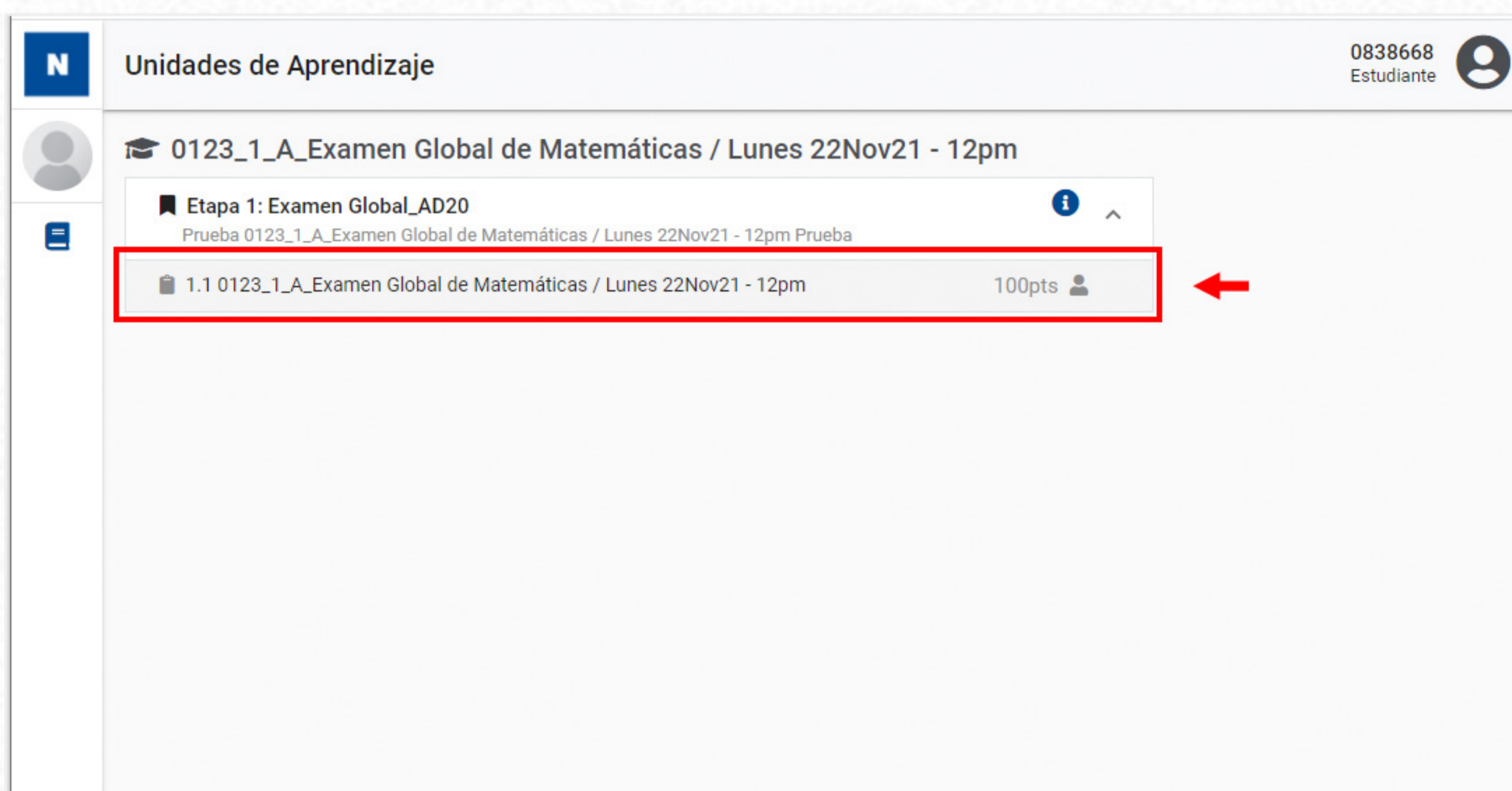
02.

Enseguida realice clic sobre la **Unidad de Aprendizaje** que contiene el examen.



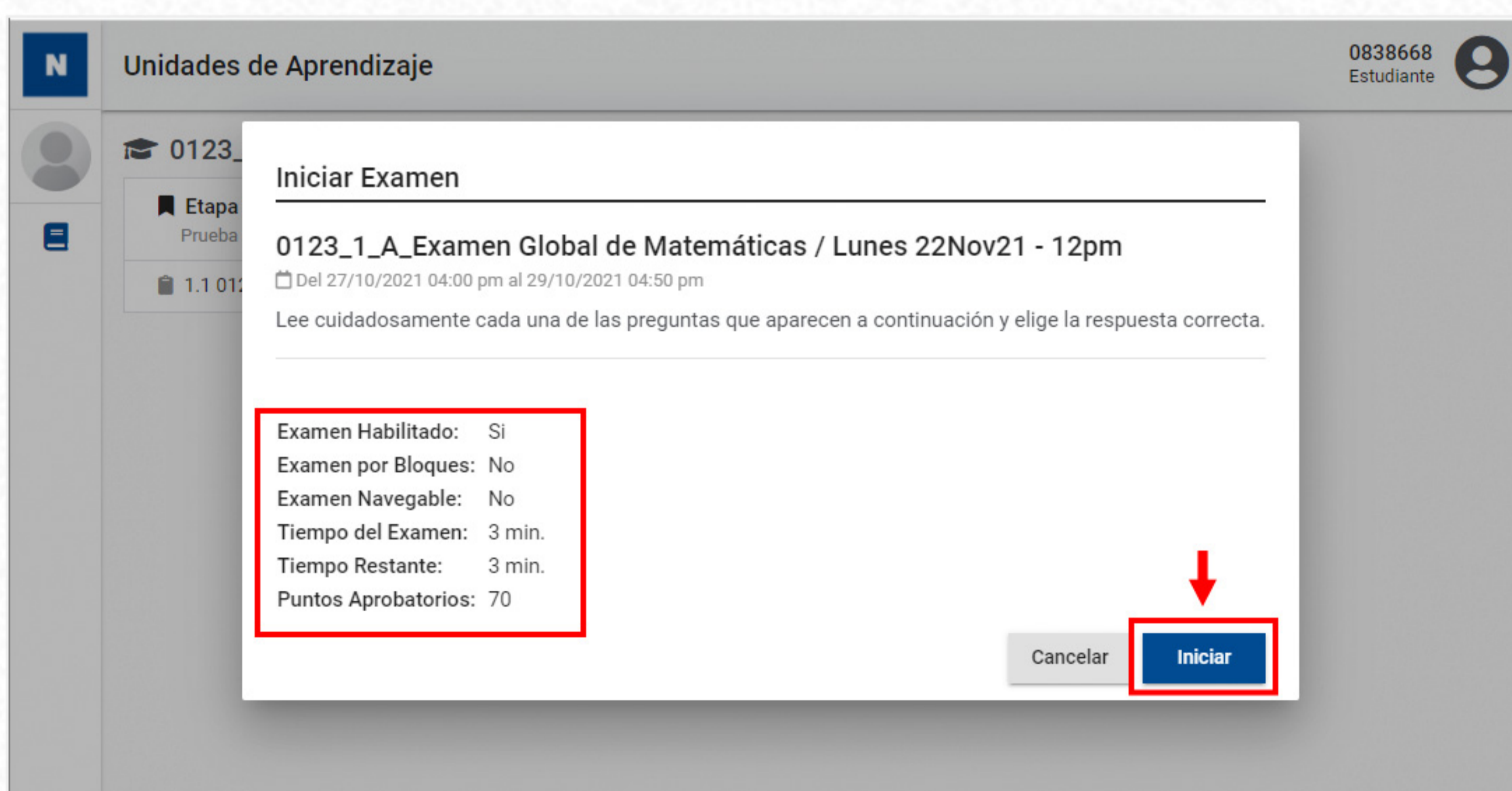
03.

Después de ingresar a la Unidad de Aprendizaje, se observará en la Etapa el examen a responder, para ingresar al Examen Global **realice clic en el nombre**.



04.

Posteriormente, se mostrará la información del Examen Global, para comenzar con la ejecución, **realice clic en Iniciar**



Consideraciones importantes antes de iniciar el Examen Global:

- a. Revise que el examen se encuentre **Habilitado**.
- b. Considere el **Tiempo Restante** del examen, ya que si usted ingresa después del horario definido, El Tiempo Restante se ajustará y tendrá menos tiempo para responder su Examen.

En caso de tener alguna duda referente a la información, por favor diríjase con el Profesor asignado al examen.

05.

Enseguida se mostrará la pantalla de ejecución de Examen, para responder el reactivo, elija la respuesta y realice clic en la opción **Guardar y Continuar para avanzar al siguiente reactivo**.

The screenshot displays an online exam interface. At the top, it shows 'Unidades de Aprendizaje' and the student ID '0838668 Estudiante'. The exam title is '0123_1_A_Examen Global de Matemáticas / Lunes 22Nov21 - 12pm'. A 'RECURSOS' button is visible in the top right. The main content area contains a question: '1.- Si en la siguiente figura las rectas AB y CD son paralelas, encuentra el valor el valor de "Y".'. Below the question is a diagram of two parallel horizontal lines, AB and CD, intersected by a transversal line EF. The top-left angle is labeled $(8x+43)^\circ$ and the bottom-right angle is labeled $(12x-9)^\circ$. To the left of the diagram is a list of multiple-choice options: A) 6, B) 9, C) 13, D) 16, and E) 18. Option D) 16 is selected. To the right of the diagram is a red arrow pointing to a blue button labeled 'Guardar y Continuar'. Above this button, it says 'Reactivo 1 de 10' and '00:00:12' with a clock icon.

06.

En caso de que el examen contenga **formularios o material de apoyo**, por favor realice clic en **Recursos**.

Unidades de Aprendizaje 0838668 Estudiante

0123_1_A_Examen Global de Matemáticas / Lunes 22Nov21 - 12pm

0123_1_A_Examen Global de Matemáticas / Lunes 22Nov21 - 12pm

1.- Si en la siguiente figura las rectas AB y CD son paralelas, encuentra el valor el valor de "Y".

A) 6
 B) 9
 C) 13
 D) 16
 E) 18

Reactivo 1 de 10
00:00:12

Guardar y Continuar

RECURSOS

07.

Para terminar su examen, realice clic en **Guardar y Terminar**.

Unidades de Aprendizaje 0838668 Estudiante

0123_1_A_Examen Global de Matemáticas / Lunes 22Nov21 - 12pm

0123_1_A_Examen Global de Matemáticas / Lunes 22Nov21 - 12pm

1.- Si en la siguiente figura las rectas AB y CD son paralelas, encuentra el valor el valor de "Y".

A) 6
 B) 9
 C) 13
 D) 16
 E) 18

Reactivo 1 de 10
00:00:12

Guardar y Continuar

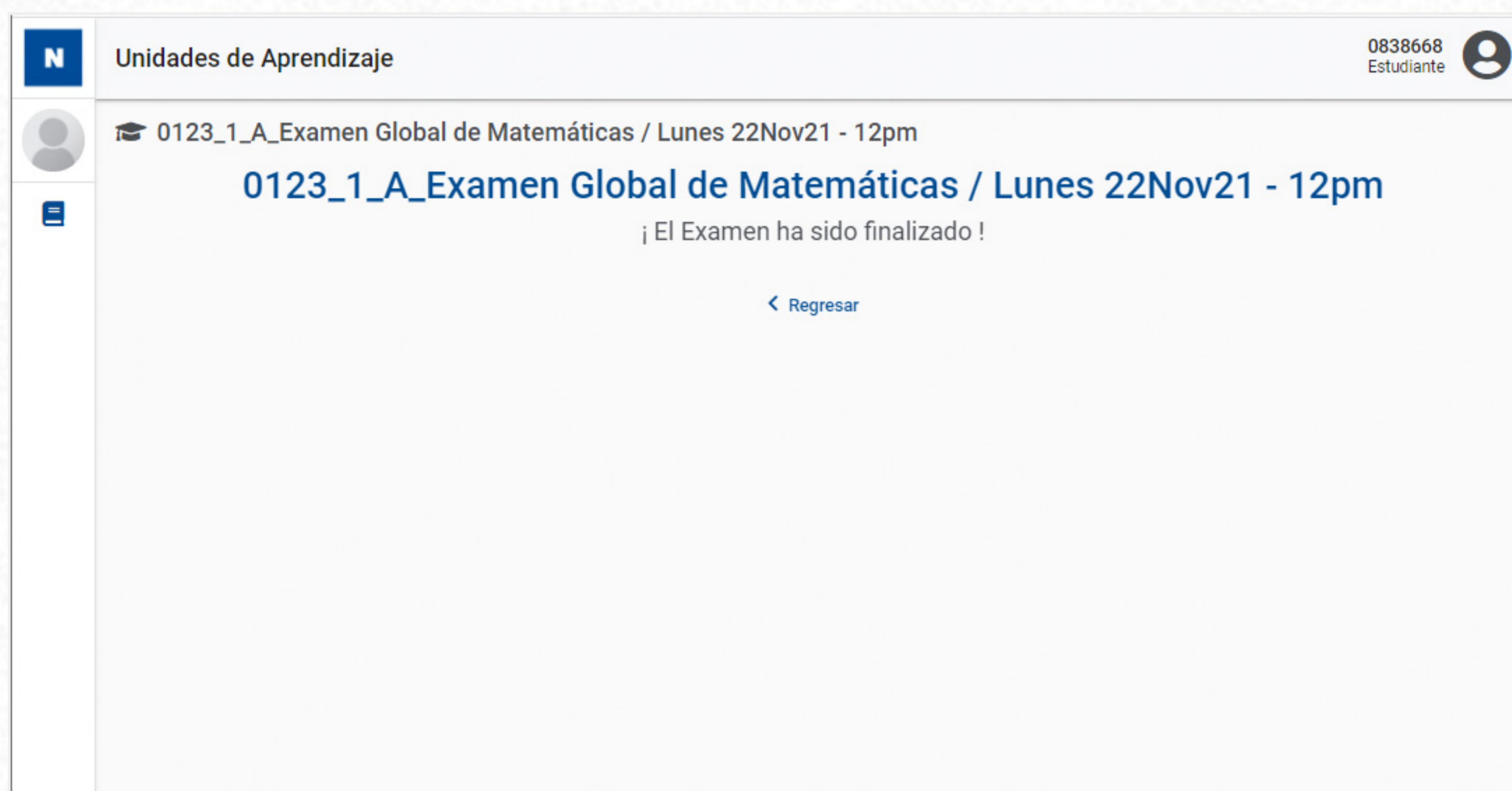
RECURSOS

Consideración importante en la durante la ejecución del Examen Global:

- a. Revise el avance del **tiempo restante del Examen**, si este llega a su fin, el examen finalizará en el último reactivo respondido en tiempo.

08.

Una vez terminado su examen se mostrará la siguiente pantalla indicando la finalización del mismo.



En caso de tener alguna duda o problemas referente a la funcionalidad, por favor diríjase con el Profesor asignado al examen para su pronta solución.